



PORTOS TR7

spółka z ograniczoną odpowiedzialnością

spółka komandytowa

ul. Złota 71, 62 - 800 Kalisz

POLEN

tel. +48 62 768 40 52

deutsch@portosrolety.pl

www.portosrollladen.de

Steuerungssystem der Antriebe PORTOS

BEDIENUNGSANLEITUNG

PE-1, PE-2



Technische Daten:

Stromversorgung:

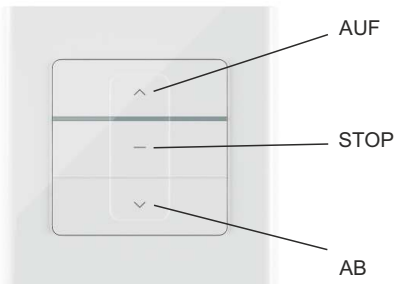
230V 50 Hz

Betriebstemperaturbereich:

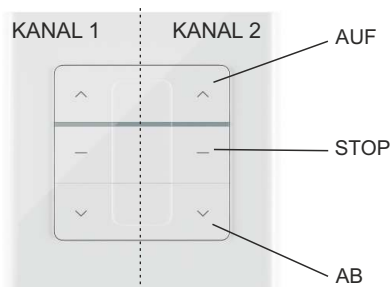
-10 °C bis +50 °C



Funktionsübersicht:



PE-1



PE-2

1. Tippbetrieb ein- und ausschalten

Es gibt die Möglichkeit, den Tippbetrieb zu aktivieren oder zu deaktivieren.

Modus ohne Tippbetrieb

Wenn Sie beim Modus ohne Tippbetrieb die Taste AUF oder AB einmal drücken, fährt der Motor bis zum Endpunkt oder bis Sie die STOP Taste drücken.

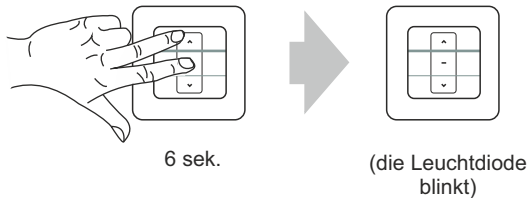
Aktivieren des Tippbetriebs

Der Motor fährt nur, solange Sie die AUF oder AB Taste gedrückt halten. Wenn Sie beim Modus Tippbetrieb die AUF oder AB Taste 2 Sekunden drücken, fährt der Motor bis zum Endpunkt oder bis Sie die STOP Taste drücken.

Wechseln zwischen den Modi:

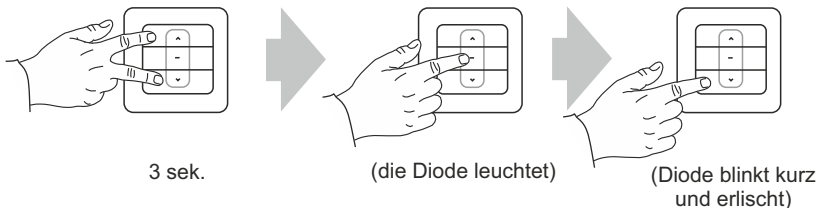
1. Halten Sie gleichzeitig die Tasten AUF + AB 6 Sekunden lang – die Diode leuchtet .
2. Nach 6 Sekunden die Tasten loslassen – die Diode blinkt kurz und erlischt dann.

Die Modusänderung wurde gespeichert.



2. Richtungwechseln

1. Drücken Sie gleichzeitig AB- und AUF-Tasten durch 3 Sekunden (Diode blinkt kurz)
2. Drücken Sie STOP-Taste (Diode leuchtet)
3. Drücken Sie AUF-Taste (Diode blinkt kurz und erlischt)



3. Auschlusschema

